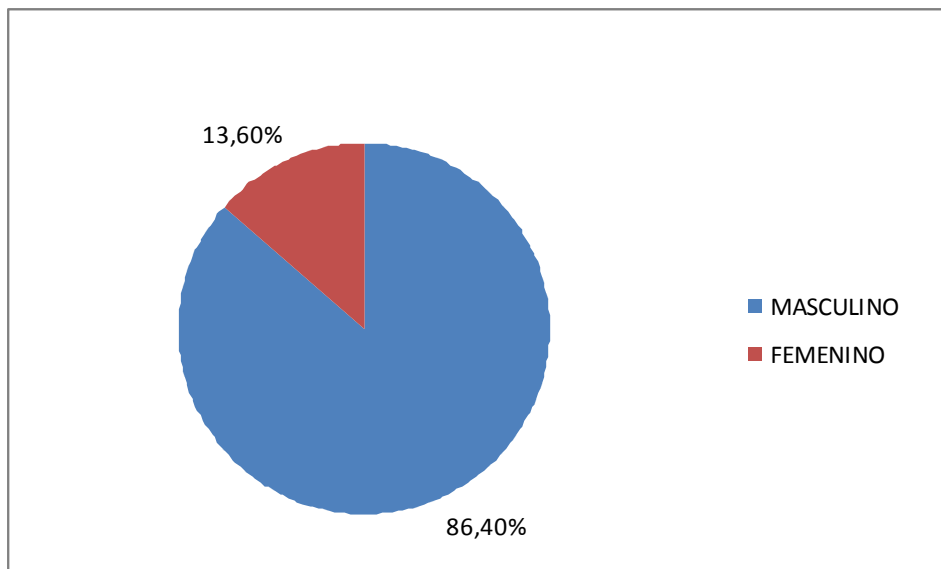


Caracterización de usuarios de la Policlínica de Drogas de Hospital de Clínicas Periodo 2008 -2010

Autores: Dra. Leticia Carballal Lic. Enf Bettina Pérez Echain,

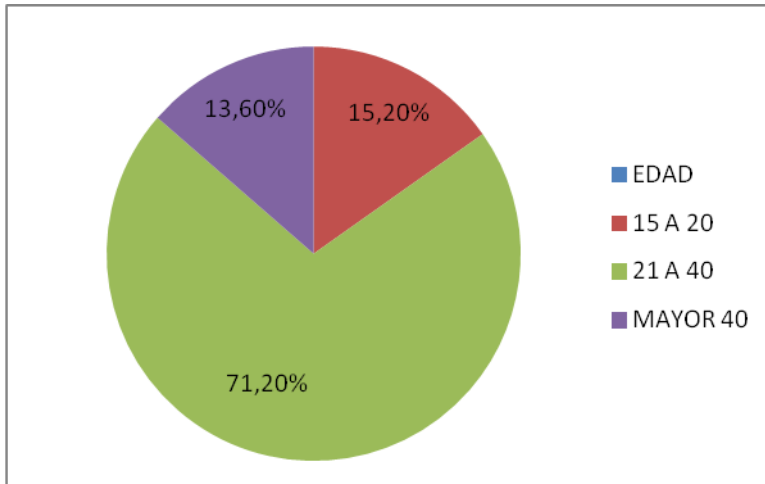
Lic. Serv. Social Stella Baragiola,, Dra. Alba Negrin

SEXO	
MASCULINO	86,40%
FEMENINO	13,60%



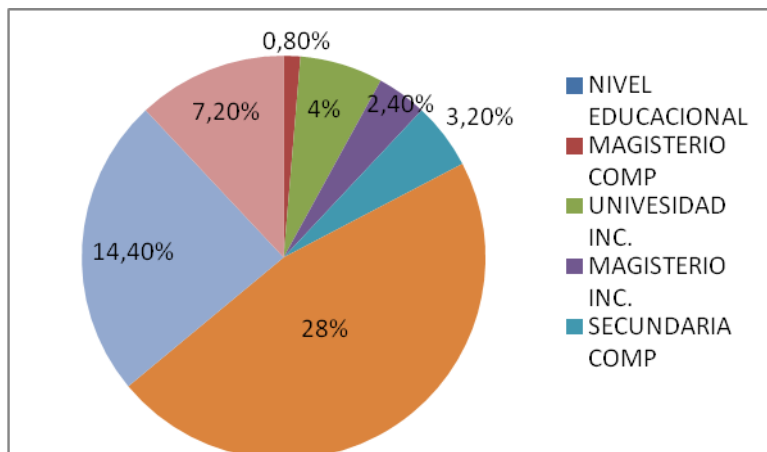
Distribucion Etaria

EDAD	
15 A 20	15,20%
21 A 40	71,20%
MAYOR 40	13,60%



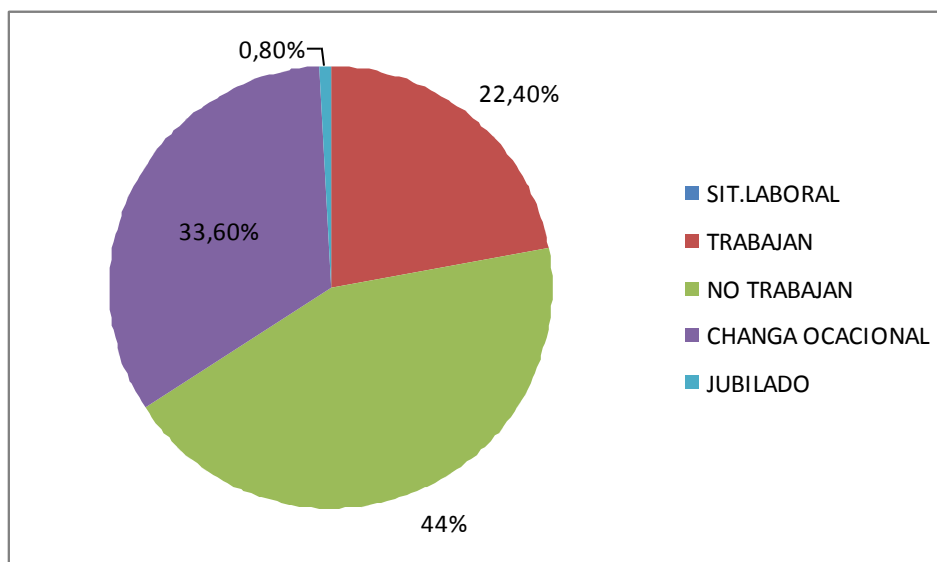
Nivel educacional de los usuarios Policlínica de Drogas de Hospital de Clínicas
Periodo 2008 -2010

NIVEL EDUCACIONAL	
MAGISTERIO COMP	0,80%
UNIVESIDAD INC.	4%
MAGISTERIO INC.	2,40%
SECUNDARIA COMP	3,20%
SECUNDARIA INC	28%
PRIMER CICLO INC	14,40%
PRIMARIA INC	7,20%



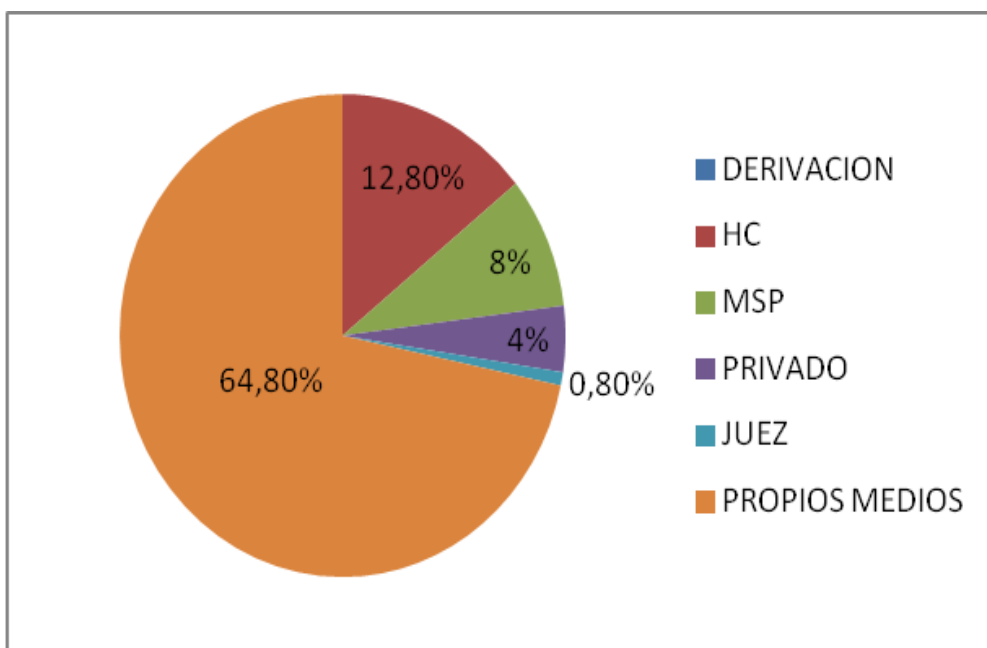
Situación laboral de los usuarios Policlínica de Drogas de Hospital de Clínicas
Periodo 2008 -2010

SIT.LABORAL	
TRABAJAN	22,40%
NO TRABAJAN	44%
CHANGA OCACIONAL	33,60%
JUBILADO	0,80%



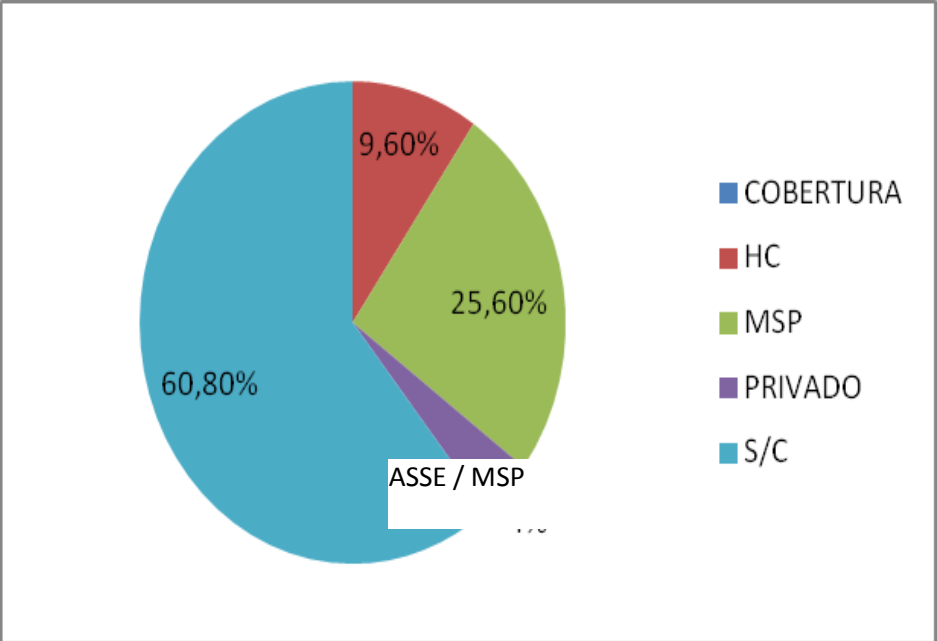
Procedencia segun Institución de derivación de los usuarios Policlínica de Drogas de Hospital de Clínicas Periodo 2008 -2010

DERIVACION	
HC	12,80%
MSP	8%
PRIVADO	4%
JUEZ	0,80%
PROPIOS MEDIOS	64,80%



Cobertura Asistencial de los usuarios Policlínica de Drogas de Hospital de Clínicas Periodo 2008 -2010

COBERTURA	
HC	9,60%
ASSE / MSP	25,60%
PRIVADO	4%
S/C	60,80%



Sustancia/s predominantes en usuarios Policlínica de Drogas de Hospital de Clínicas Periodo 2008 -2010

SUSTANCIAS DE ABUSO PREDOMINANTE	
OPIACEOS	0,8%
PBC	32,80%
CLORHIDRATO DE COCAINA	12,80%
MARHIUANA	0,80%
ALCOHOL	5,60%
POLICONSUMO	47,20%

